


Lançamento Futuro



CATÁLOGO DE PRODUTOS Conduletes e Conexões

Contato

-  (11) 2107-8559
-  (11) 96569-8531
-  contato@zetone.com.br
-  www.zetone.com.br
-  Av. Conselheiro Antonio Prado, 110
Centro São Caetano do Sul - SP
CEP: 09521-005



www.zetone.com.br

Informações Técnicas

Conduletes e Conexões

Materiais produzidos em liga de alumínio SAE305, composto de Silício, Ferro, Cobre e magnésio, respeitando as normas técnicas vigentes;

Parafusos de aço 1020 zincado tipo cilíndrico de alta durabilidade;

Processo de tamboreamento para limpeza e polimento das peças, garantindo estética dos materiais;

Produtos com certificação, atestado de qualidade, conforme as normas técnica vigentes.

Para maiores informações de dimensionamento das peças e demais dúvidas técnicas, procure um de nossos representantes.

Condutele Múltiplo

Saída Móvel

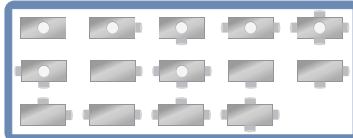
Condutele múltiplo, prático ou caixa de derivação com saída móvel, produzido em liga de alumínio, respeitando as normas técnicas vigentes. São apenas 02 modelos de conduteles, sendo o X e L que permite montar 23 tipos de saída conforme descrição. São fornecidos a parte o adaptador múltiplo para montar o tipo de saída com fixação do eletroduto através de parafusos, o tampão para fechamento da saída não utilizada, tampa para equipamentos diversos e tampa cega para instalação em ambiente interno (abrigada). O Condutele múltiplo possui bitolas de 1/2", 3/4", 1", 1 1/4", 1 1/2", e 2". Acabamento em liga de alumínio natural.



Condutele Múltiplo X



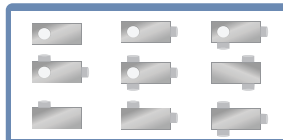
TIPO X = 14 Opções de Saída em 1



Condutele Múltiplo L



TIPO L = 9 Opções de Saída em 1



CÓDIGOS	BITOLAS
CMZ012	1/2"
CMZ034	3/4"
CMZ100	1"
CMZ114	1 1/4"
CMZ112	1 1/2"
CMZ200	2"

Obs.: Tampas, adaptadores e tampões vendidos separadamente.

Tampão para Condutele

Múltiplo

Tampão para condutele múltiplo ou prático, produzido em PVC, respeitando as normas técnicas vigentes, serve para fechamento da saída do condutele múltiplo não utilizado, o tampão possui bitolas de $\frac{3}{4}$ " e 1"



CÓDIGOS	BITOLAS
TZ034	3/4"
TZ100	1"

Adaptador | Conector

Múltiplo



Adaptador ou conector múltiplo, produzido em liga de alumínio, respeitando as normas técnicas vigentes, utilizado no condutele múltiplo ou prático para montar o tipo de saída, com fixação do eletroduto através de parafuso. O adaptador múltiplo possui bitolas de 1/2", 3/4", 1", 1 1/4", 1 1/2" e 2". Acabamento em liga de alumínio natural.










CÓDIGOS	BITOLAS
AMZ12	1/2"
AMZ34	3/4"
AMZ100	1"
AMZ114	1 1/4"
AMZ112	1 1/2"
AMZ200	2"

Obs.: Tampas, adaptadores e tampões vendidos separadamente.

Tampa para Condulete

Múltiplo ou Prático

Tampa para condulete ou caixa de derivação múltiplo ou prático, produzida em liga de alumínio, respeitando as normas técnicas vigentes, com fixação no condulete múltiplo ou prático através de parafusos. São fornecidos tampa com furação para montagem de equipamentos (interruptores e tomadas), possui bitolas de ½", ¾" e 1" e tampa cega SEM vedação para instalação em ambiente interno (abrigada), possui bitolas de ½", ¾", 1", 1¼", 1½" e 2".
Acabamento em liga de alumínio natural

IMG	CÓDIGO	BITOLA	DESCRIÇÃO
	TCMZ	½", ¾", 1", 1¼", 1½" e 2"	Tampa Cega p/ Condulete Múltiplo
	T1MZ	½", ¾" e 1"	Tampa 1 Interruptor p/ Condulete Múltiplo
	T2MZ	½", ¾"	Tampa 2 Interruptores p/ Condulete Múltiplo
	T2SMZ	1"	Tampa 2 Interruptores Separados p/ Condulete Múltiplo
	T3MZ	½", ¾" e 1"	Tampa 3 Interruptores p/ Condulete Múltiplo
	T1RMZ	½", ¾" e 1"	Tampa 1 Tomada Redonda p/ Condulete Múltiplo
	T1RJMZ	½", ¾" e 1"	Tampa 1 Tomada RJ p/ Condulete Múltiplo
	T2RJMZ	½", ¾" e 1"	Tampa 2 Tomadas RJ p/ Condulete Múltiplo
	THMZ	½", ¾" e 1"	Tampa Tomada Hexagonal p/ Condulete Múltiplo
	T2HMZ	1"	Tampa 2 Tomadas Hexagonal p/ Condulete Múltiplo

Obs.: As tampas de 1" da linha de condulete múltiplo são de dimensionamento diferentes do condulete saída fixa

Luva ou Uniduto

Luva ou uniduto para união do eletroduto, produzido em aço, respeitando as normas técnicas vigentes, é fixado no eletroduto através de parafusos. A luva ou uniduto possui bitolas de 1/2", 3/4", 1", 1 1/4", 1 1/2", 2", 2 1/2", 3" e 4".



Código	Tipo	Tamanho nominal	
		(pol.)	(dn mm)
L012	LUVA	1/2"	15
L034	LUVA	3/4"	20
L100	LUVA	1"	25
L114	LUVA	1 1/4"	32
L112	LUVA	1 1/2"	440
L200	LUVA	2"	50
L212	LUVA	2 1/2"	65
L300	LUVA	3"	80
L400	LUVA	4"	100

Conector Cônico

Conector cônico, produzido em liga de alumínio, respeitando as normas técnicas vigentes, é fixado no eletroduto através de parafusos. O conector cônico possui bitolas de 1/2", 3/4", 1", 1 1/4", 1 1/2", 2", 2 1/2", 3" e 4". Acabamento em liga de alumínio natural.



CÓDIGOS	BITOLAS
CCZ012	1/2"
CCZ034	3/4"
CCZ100	1"
CCZ114	1 1/4"
CCZ112	1 1/2"
CCZ200	2"
CCZ300	3"
CCZ400	4"



(11) 2107-8559



(11) 96569-8531



contato@zetone.com.br



Av. Conselheiro Antonio Prado, 110
Centro São Caetano do Sul - SP
CEP: 09521-005



www.zetone.com.br